

Nr zlecenia: 93/04/08/2025/IMPULS

z dnia: 2025/08/04

Zleceniodawca:

IMPULS Leasing Polska Sp. z o.o.
Al. Jerozolimskie 212A
02-486 Warszawa



Rzeczoznawca:

in . Artur Kaw cki/zatw. Pion Weryfikacyjny eRzeczoznawcy

P o g l d o w y R a p o r t S t a n u T e c h n i c z n e g o

Zadanie: Ocena stanu technicznego i okre lenie warto ci rynkowej pojazdu

DANE IDENTYFIKACYJNE POJAZDU

Dane: [T] VIII-2025

Rodzaj pojazdu:	Samochód terenowy	VIN:	5 T D L B 3 C H 5 0 S 0 8 1 6 8 2
Marka:	TOYOTA	Nr rejestracyjny:	ZS748PU
Model pojazdu:	Highlander Hybrid MR`21 E6AP	Nr Info-Ekspert:	037-03438
Wersja:	Executive CVT	Rok produkcji:	2022

Wskazanie drogomierza	51203 km
Data pierwszej rejestracji	2022/05/12
Data wa no ci badania technicznego	2025/05/12
Rodzaj nadwozia	kombi (uniwersalne) 5 drzwiowe 7 osobowe
Dop. masa całk.	2720 kg
Jednostka nap dowa	hybrydowa (benzyna/elektr.)
Pojemno / Moc silnika spalinowego	2487 ccm / 140kW (190KM)
Moc zespołu nap dowego / silnika elektrycznego	182kW (247KM) / 40kW (54KM)
Liczba cylindrów / Układ cylindrów / Liczba zaworów	4 / rz dowy / 16
Rodzaj skrzyni biegów	automatyczna
Rodzaj nap du	AWD-i siln. elektr. nap. o tyln
Kolor powłoki lakierowej, (rodzaj lakieru)	Biały 2-warstwowy typu perła

WYPOSA ENIE STANDARDOWE

L.p.	Nazwa elementu wyposażenia	L.p.	Nazwa elementu wyposażenia
1	Antena radiowa "płetwa rekina"	60	Spoiler tylny w kolorze nadwozia
2	Asystent utrzymania pasa ruchu LTA	61	Spryskiwacze reflektorów
3	Autoalarm	62	Sterowanie skrzyni biegów przy kierownicy
4	Drzwi tyłu nadwozia otwierane zdalnie	63	Sterowanie systemem audio w kierownicy
5	Drzwi tyłu nadwozia unoszone elektrycznie bezdotykowo	64	Sygnalizacja niezapi tych pasów
6	Dysze spryskiwaczy przedniej szyby	65	System automatycznego powiadamiania

7	podgrzewane Fotel kierowcy regulowany elektrycznie	66	ratunkowego eCall System AVAS (Acoustic Vehicle Alerting System)
8	Fotel kierowcy z pami ci poło enia	67	System bezkluczykowego dost pu do samochodu - inteligentny kluczyk
9	Fotel kierowcy z regulacj odcinka l d wiowego elektryczn	68	System Bluetooth
10	Fotel kierowcy z regulacj wysoko ci elektryczn	69	System czyszczeniaa kamery cofania
11	Fotel pasa era regulowany elektrycznie	70	System detekcji przeszkód ICS
12	Funkcja Android Auto / Apple CarPlay	71	System kamer 360° z monitorem panoramicznym
13	Gałka d więni zmiany biegów pokryta skór	72	System kontroli trakcji TRC
14	Gniazda 12V w konsoli centralnej 2 szt.	73	System monitorowania ci nienia powietrza w oponach TPMS
15	Hamulec postojowy elektryczny EHB	74	System monitorowania martwego pola BSM
16	Immobilizer	75	System nawigacji satelitarnej Toyota Touch 2 & Go
17	Kamera cofania z dynamicznymi liniami	76	System ostrzegania o ruchu poprzecznym z tyłu pojazdu RCTA
18	Kierownica podgrzewana	77	System rozpoznawania znaków drogowych RSA
19	Kierownica pokryta skór	78	System stabilizacji toru jazdy przyczepy TSC
20	Kierownica wielofunkcyjna	79	System stabilizacji toru jazdy VSC
21	Klamki zewn trzne lakierowane	80	System wspomagaj cy pokonywanie podjazdów HAC
22	Klimatyzacja automatyczna 3 strefowa z funkcj wykrywania liczby pasa erów	81	System wspomagania kierowcy w razie ryzyka zderzenia
23	Kolumna kierownicy regulowana w 2 płaszczyznach	82	System wspomagania nagłego hamowania BA
24	Koło zapasowe dojazdowe	83	System wykrywania zm czenia kierowcy SWS
25	Komputer pokładowy	84	System zapobiegaj cy kolizjom na skrzy owaniach
26	Krata wlotu powietrza górna w lakierowana, czarna z chromowanym wyko czeniem	85	Szyby przednie automatycznie opuszczane i podnoszone
27	Kurtyny powietrzne boczne	86	Szyby tylne automatycznie opuszczane i podnoszone
28	Lakier metalizowany	87	Szyby tylne przyciemniane
29	Listwy drzwi chromowane	88	wiatła do jazdy dziennej LED
30	Listwy okienne czarne	89	wiatła drogowe automatyczne AHB
31	Listwy progowe ozdobne z logo Highlander	90	wiatła p/mgielne przednie LED
32	Lusterka zewn trzne lakierowane	91	wiatła pozycyjne tylne LED
33	Lusterka zewn trzne obni ane automatycznie przy biegu wstecznym	92	wiatła stop LED
34	Lusterka zewn trzne składane elektrycznie	93	wiatła z czujnikiem zmierzchu
35	Lusterka zewn trzne z pami ci poło enia	94	wiatła z regulacj k ta pochylenia
36	Lusterko wewn trzne z cyfrowym wy wietlaczem	95	Tapicerka skóra/skóra ekologiczna perforowana
37	Ładowarka bezprzewodowa w konsoli centralnej	96	Tarcze kół aluminiowe 20" opony 235/55
38	Mocowanie ISOFIX na skrajnych siedzeniach II rz du	97	Tempomat adaptacyjny inteligentny IACC
39	Nawiew powietrza na siedzenia w 2 rz dzie	98	Tryb jazdy Trail Mode
40	Osłona zderzaka tylnego w kolorze ciemnoszarym	99	Tuner radiowy cyfrowy DAB
41	Osłony przeciwsłoneczne z lusterkami	100	Usługi ł czno ci Toyota Connected Car
42	O wietlenie wn trza dodatkowe nastrojowe	101	Wspomaganie układu kierowniczego EPS
43	O wietlenie wn trza LED	102	Wycieraczki z czujnikiem deszczu
44	Podłoga бага nika podwójna	103	Wyko czenie deski rozdzielczej (w górnej cz ci) elementami imituj cymi włókno w głowe
45	Podsufitka w jasnej tonacji	104	Wyko czenie deski rozdzielczej mi kkimi materiałami

46	Poduszka powietrzna kierowcy	105	Wyko czenie drzwi elementami drewnianymi
47	Poduszka powietrzna kolanowa kierowcy	106	Wyko czenie drzwi tylnych mi kkimi materiałami
48	Poduszka powietrzna pasa era z mo liwo ci odł czenia	107	Wyko czenie konsoli rodkowej drewnem
49	Poduszki powietrzne boczne przednie	108	Wyko czenie wn trza elementami w kolorze satynowego chromu
50	Przycisk uruchamiaj cy silnik	109	Wyko czenie wn trza skór ekologiczn
51	Reflektory Bi-LED	110	Wy wietlacz HUD
52	Relingi dachowe chromowane	111	Wy wietlacz wska ników 7"
53	Roleta do бага nika	112	Zabezpieczenie drzwi tylnych przed otwarciem od wewn trz
54	Rolety p/słoneczne II rz du siedze	113	Zamek centralny zdalnie sterowany
55	Selektor trybów jazdy	114	Zestaw haczyków w бага niku
56	Siedzenia w II rz dzie dzielone 40/60 i składane	115	Zł cza USB w konsoli centralnej 3 szt.
57	Siedzenia w II rz dzie podgrzewane	116	Zł czaUSB"dla pasa erów z tyłu 2 szt.
58	Siedzenia w II rz dzie regulowane	117	Znakowanie pojazdu technologii syntetycznego DNA
59	Siedzenia w III rz dzie dzielone 40/60 i składane		

L.p. Nazwa pakietu / elementu pakietu wyposa enia standardowego

1	ABS + EBD - system dystrybucji siły hamowania ABS - system zapobiegaj cy blokowaniu kół System dystrybucji siły hamowania elektroniczny EBD
2	Czujniki parkowania - przód/tył Czujniki parkowania - przód Czujniki parkowania - tył
3	Fotele przednie podgrzewane Fotel kierowcy podgrzewany Fotel pasa era podgrzewany
4	Fotele przednie wentylowane Fotel kierowcy wentylowany Fotel pasa era wentylowany
5	Lusterka zewn trzne podgrzewane i regulowane elektrycznie Lusterka zewn trzne regulowane elektrycznie Lusterka zewn trzne podgrzewane elektrycznie
6	Pakiet Premium Audio JBL Głō niki 11 szt. Audio System JBL Premium
7	System multimedialny Toyota Touch 2 "12,3" System multimedialny Toyota Touch 2 Wy wietlacz multimedialny 12,3" kolorowy, dotykowy
8	System zapobiegaj cy kolizjom PCS z wykrywaniem pieszych i rowerzystów System wykrywania pieszych System wykrywania rowerzystów System zapobiegaj cy kolizjom PCS
9	Szyba przednia podgrzewana Kierownica podgrzewana Podgrzewane fotele przednie
10	Szyby przednie i tylne regulowane elektrycznie Szyby przednie regulowane elektrycznie Szyby tylne regulowane elektrycznie

WYPOSA ENIE DODATKOWE

L.p. Nazwa elementu wyposa enia

1	Dach panoramiczny regulowany elektrycznie
2	Pakiet Style Stopnie boczne Listwa kraw dzi бага nika chromowana

OPIS ZAMONTOWANEGO W POJE DZIE OGUMIENIA

Koło	Marka, typ	Bieżnik [mm]
Przednie lewe:	*DUNLOP 235/55 R20 102V SP SPORT MAXX 050	5,2
Przednie prawe:	*DUNLOP 235/55 R20 102V SP SPORT MAXX 050	5,2
Tylne lewe:	*DUNLOP 235/55 R20 102V SP SPORT MAXX 050	5,2
Tylne prawe:	*DUNLOP 235/55 R20 102V SP SPORT MAXX 050	5,2

KOREKTY WARTO CI POJAZDU

KOREKTA ZA WYPOSA ENIE	(+)
KOREKTA ZA PRZEBIEG	(+)
KOREKTY RÓ NE:	
Stan utrzymania i dbała o pojazd	(-)
Aktualno bada technicznych	(-)
KOREKTY RÓ NE RAZEM	(-)
KOREKTA ZA OGUMIENIE	(-)

UWAGI RZECZOZNAWCY DOTYCZ CE WYCENY

Dokonano sprawdzenia historii pojazdu w bazie CEPIK.

Nie weryfikowano gwarancji, statusu pakietów serwisowych i kompletności w zakresie osprzetu dodatkowego, z którym przedmiot był zamówiony. Nie udostępniono specyfikacji wyposażenia fabrycznego wycenianego pojazdu. Mając na uwadze powyższe wyposażenie zostało ustalone na podstawie oględzin z natury. Aby ustalić specyfikację fabryczną wyposażenia należy zwrócić się do dealera. Nie można wykluczyć, że mogą występować różnice w wyposażeniu.

Uwaga:

Rzecznik dokonał oględzin pojazdu w warunkach parkingowych, co mogło ograniczyć pełną ocenę jego stanu technicznego. Dodatkowo, jeżeli jazda próbna została przeprowadzona (informacje w treści raportu), to wykonano ją w warunkach parkingowych, z niewielką prędkością, co może nie odzwierciedlać pełnych warunków eksploatacyjnych. Istnieje możliwość, że w innych okolicznościach ujawnią się dodatkowe uszkodzenia lub usterki, których nie można było wykryć podczas obecnych oględzin.

Zalecamy zatem skorzystanie z możliwości oględzin pojazdu we własnym zakresie lub w Autoryzowanej Stacji Obsługi danej marki, co pozwoli na pełniejszą weryfikację stanu technicznego pojazdu przed udziałem w aukcji.

OPIS STANU TECHNICZNEGO ZESPOŁÓW POJAZDU**NADWOZIE - Szkielet i poszycia zewnętrzne**

L.p.	Nazwa elementu	L / P	Rodzaj uszkodzenia	Opis	Fot. nr
1	Błotnik przedni	L	Odpryski, zarysowania powłoki lakierowej, lada prowizorycznych napraw		
2	Drzwi boczne przednie	P	Zarysowania powłoki lakierowej		
3	Drzwi boczne tylne	P	Zarysowania powłoki lakierowej		
4	Błotnik tylny	P	Zarysowania powłoki lakierowej		

Na pozostałych elementach oblachowania bryły nadwozia stwierdzono równie typowe dla jego okresu eksploatacji uszkodzenia powłoki lakierowej (zarysowania, odpryski, itp.)



NADWOZIE – Opis powłoki lakierowej

L.p.	Nazwa elementu	L / P	Grubość powłoki [µm]	Opis
1	Pokrywa przednia		120-160 µm	
2	Błotnik przedni	L	120-160 µm	
3	Drzwi przednie	L	120-160 µm	
4	Drzwi tylne	L	120-160 µm	
5	Błotnik tylny	L	120-160 µm	
6	Błotnik przedni	P	120-160 µm	
7	Drzwi przednie	P	120-160 µm	
8	Drzwi tylne	P	120-160 µm	
9	Błotnik tylny	P	120-160 µm	
10	Pokrywa (drzwi) tyłu nadwozia		120-160 µm	

Podane przedziały grubości powłoki lakierowej, dotyczą punktów pomiarowych. Nie mogą być traktowane jako gwarancja, że grubość powłoki lakierowej w innych punktach nie wykracza poza te przedziały. Pomiar powłoki lakierowej został wykonany urządzeniem bezdźwiękowym w posiadaniu rzeczoznawcy. Pomiar wykonany innym przyrządem może się różnić.



NADWOZIE – Wyposażenie zewnętrzne

L.p.	Nazwa elementu	L / P	Rodzaj uszkodzenia	Opis	Fot. nr
1	Poszerzenie błotnika tylnego	P	Zarysowania		



NADWOZIE – Wyposażenie wewnętrzne

L.p.	Nazwa elementu	L / P	Rodzaj uszkodzenia	Opis	Fot. nr
1	Poszycie tunelu środkowego		Zarysowania		

Wnętrze pojazdu nosi typowe dla jego okresu eksploatacji zabrudzenia oraz zużycie wszystkich elementów.



PODWOZIE – ZAWIESZENIE I KOŁA

L.p.	Nazwa elementu	L / P	Rodzaj uszkodzenia	Opis	Fot. nr
1	Opona koła przedniego	P	Przeciety bok opony		
2	Opona koła tylnego	L	Przeciety bok opony		
3	Opona koła tylnego	P	Przeciety bok opony		
4	Tarcza koła przedniego ze stopu lekkiego	L	Zadrapania krawędzi bocznej		
5	Tarcza koła tylnego ze stopu lekkiego	L	Zadrapania krawędzi bocznej		
6	Tarcza koła tylnego ze stopu lekkiego	P	Zadrapania krawędzi bocznej		

JAZDA KONTROLNA

- | | | |
|---|-------------------------|----------|
| 1 | Głośno pracujący silnik | BEZ UWAG |
| 2 | Przyspieszenia pojazdu | BEZ UWAG |

3	Praca układu kierowniczego	BEZ UWAG
4	Głośno (stuki) zawieszenia	BEZ UWAG
5	Zmiana biegów, działanie sprz gła	BEZ UWAG
6	Głośno skrzyni biegów / bloku nap dowego	BEZ UWAG
7	Skuteczno hamulca zasadniczego	BEZ UWAG
8	Skuteczno hamulca pomocniczego	BEZ UWAG

Próba ruchowa przeprowadzona na niewielkim dystansie, na zimnym silniku, w warunkach parkingowych, z prędkością do 15 km/h.

DOKUMENTY I KOMPLETACJA POJAZDU

1	Kluczyki (ilo sztuk)	1 szt.
2	Dowód rejestracyjny	TAK
3	Podnośnik samochodowy	TAK
4	Gaśnica	TAK
5	Trójkąt ostrzegawczy	TAK

POZOSTAŁE INFORMACJE

- Pochodzenie pojazdu**
Salon Polska
- Badanie poprawności numerów identyfikacyjnych**
Numer VIN wybity na karoserii pojazdu zgodny z DR
- Weryfikacja odczytanego stanu drogomierza**
Odczytany z licznika

Zastrzeżenia ograniczające opinię.

Ü Zawarte w niniejszej Ocenie/Raporcie informacje (w tym dotyczące wyposażenia) służy jedynie ogólnym celom informacyjnym. Ocena/Raport nie może być zatem traktowana jako oferta w rozumieniu przepisów Kodeksu Cywilnego oraz opisu towaru ani zapewnienia w rozumieniu art. 4 Ustawy z dnia 27 lipca 2002 roku o szczególnych warunkach sprzedaży konsumenckiej.

Ü Ocena/Raport została sporządzona w celu ustalenia istnienia albo nieistnienia uszkodzeń nieakceptowalnych po zakończeniu umowy korzystania z samochodu lub innych okoliczności uzgodnionych w zleceniu. Ocena/Raport nie obejmuje typowych uszkodzeń wynikających z eksploatacji samochodu oraz jego standardowego zużycia.

Ü Jeżeli chcesz traktować ten dokument jako źródło wiedzy o samochodzie przy jego zakupie, czynisz to na własną odpowiedzialność. Rzeczoznawca sp.j. nie ponosi odpowiedzialności za takie użycie tej Oceny/Raporu.

Ü Niniejsza wycena służy wyłącznie do oszacowania wartości rynkowej przedmiotu wyceny i nie może być wykorzystywana do żadnego innego celu, niż wymieniony powyżej. W szczególności wycena nie może stanowić podstawy do oceny cech i stanu wycenianego obiektu przy jego zakupie.

Ü Rzeczoznawca nie bierze na siebie odpowiedzialności za wady ukryte (prawne i fizyczne) oraz ewentualne skutki wynikające z dalszego użytkowania przedmiotu wyceny, a także za skutki wykorzystania samej wyceny.

Ü Powyższa wycena nie jest ekspertyzą stanu technicznego przedmiotu wyceny i za taką nie może być uznawana, w szczególności nie może być traktowana jako gwarancja sprzedaży przedmiotu wyceny za oszacowaną wartość.

Ü Wycenę przeprowadzono w oparciu o dostarczoną dokumentację oraz badanie organoleptyczne wycenianego obiektu. Nie prowadzono badań diagnostycznych oraz weryfikacji warsztatowej przedmiotu wyceny.

Ü Nie stwierdzono dodatkowych niesprawności i/lub uszkodzeń i/lub braków w zakresie możliwym do ustalenia w warunkach oględzin tj. bez dostępu do spodu pojazdu, specjalistycznego sprzętu diagnostycznego, jazdy próbnej wykonanej w warunkach drogowych z obciążeniem.

Ü Rzeczoznawca podczas oględzin poza warszatem nie jest w stanie stwierdzić wypadkowej przeszłości pojazdu. W przypadku podwyższonych wartości pomiarów powłoki lakierowej, konieczna jest ekspertyza w warunkach warsztatowych.

Ü Rok produkcji pojazdu - nie weryfikowano. Przyjeto w oparciu o dane przekazane przez Zleceniodawcę.

Ü Niniejsza wycena nie może być publikowana w całości w jakimkolwiek dokumencie bez zgody wykonawców i bez uzgodnienia z nimi formy i treści takiej publikacji. Zakaz publikacji nie dotyczy posługiwania się wyceną w umowach cywilno-prawnych zawieranych przez zleceniodawcę i dotyczących przedmiotu.

Ü Przed odbiorem pojazdu, kupujący zobowiązany jest do konfrontacji rzeczywistego stanu z informacjami zawartymi w wycenie. Odbiór przedmiotu jest równoznaczny ze zrzeczeniem się wszelkich roszczeń, co do stanu technicznego.

Ü Nie badano poprawności i/lub budowy numerów identyfikacyjnych/seryjnych obiektu oraz nie weryfikowano prawdziwości danych obiektu.

Ü Niniejsza wycena nie może być traktowana jako gwarancja sprzedaży przedmiotu wyceny za oszacowaną wartość.

Ü W przypadku ujawnienia dodatkowych informacji dotyczących przedmiotowego pojazdu, niedostępnych w czasie wykonywania niniejszej opinii, zaprezentowane stanowisko może ulec zmianie.

Ü W opinii założono, że nie wykryto żadnych faktów, które mogłyby istotnie wpływać na wartość wycenionego pojazdu, jeżeli w opisie pojazdu nie widnieje inaczej.

Ü Rzeczoznawca nie ponosi odpowiedzialności za ewentualne błędy wynikające z przedstawionych informacji otrzymanych od użytkownika/sprzedawcy/zamawiającego wycenę, jeżeli brak podstaw do kwestionowania ich zgodnie ze stanem rzeczywistym lub jeżeli ustalenie stanu rzeczywistego przez rzeczoznawcę było niemożliwe lub znacznie utrudnione.

Ü Wyposażenie standardowe wg. Info - Ekspert/Eurotax. Rzeczoznawca nie ponosi odpowiedzialności za ewentualne błędy programu. Opis stanu technicznego pojazdu jest ważny na dzień oględzin. Rzeczoznawca nie bierze odpowiedzialności za zmiany stanu pojazdu wynikające z dalszej eksploatacji lub postoju (np. uszkodzenie akumulatora, powiększenie lub powstanie ognisk korozji, uszkodzenie układu hamulcowego, itp.)

Ü Jeżeli elementy jednostki napędowej, układu przeniesienia napędu itp., są rozmontowane, rzeczoznawca nie weryfikuje kompletności poszczególnych układów. Możliwość wystąpienia braków w komplecie (np. ze względu na wykorzystanie unieruchomionego pojazdu jako „dawcy części”).

Ü Nie weryfikowano odczytanego stanu drogomierza z zapisami w urządzeniach elektronicznych pojazdu.

Dokument wystawiony elektronicznie, w pełni bez podpisu

DOKUMENTACJA FOTOGRAFICZNA



Fot. nr 1




Fot. nr 2



Fot. nr 3



Fot. nr 4



Fot. nr 5



Fot. nr 6



Fot. nr 7



Fot. nr 8



Fot. nr 9



Fot. nr 10




Fot. nr 11



Fot. nr 12



Fot. nr 13



Fot. nr 14




Fot. nr 15



Fot. nr 16



Fot. nr 17



Fot. nr 18



Fot. nr 19



Fot. nr 20



Fot. nr 21



Fot. nr 22



Fot. nr 23



Fot. nr 24



Fot. nr 25



Fot. nr 26



Fot. nr 27



Fot. nr 28



Fot. nr 29



Fot. nr 30



Fot. nr 31



Fot. nr 32



Fot. nr 33



Fot. nr 34



Fot. nr 35




Fot. nr 36



Fot. nr 37



Fot. nr 38



Fot. nr 39



Fot. nr 40



Fot. nr 41



Fot. nr 42



Fot. nr 43



Fot. nr 44



Fot. nr 45



Fot. nr 46



Fot. nr 47



Fot. nr 48



Fot. nr 49



Fot. nr 50



Fot. nr 51



Fot. nr 52



Fot. nr 53



Fot. nr 54



Fot. nr 55



Fot. nr 56



Fot. nr 57



Fot. nr 58



Fot. nr 59



Fot. nr 60

